



**Instructions sur le suivi de la progression des cours et des quiz sur votre
plateforme de formation FFESSM**



<https://formation.ffessm.fr/>

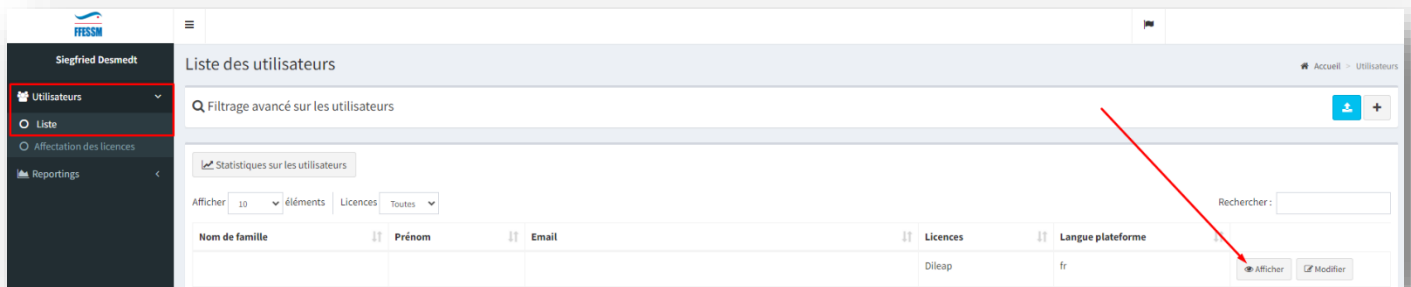


Une fois connecté à l'espace à « Mon espace Encadrant » de la plateforme de formation FFESM

1/ Axe Utilisateur : Comment savoir où en est l'apprenant dans l'avancement de son cours Niveau 1

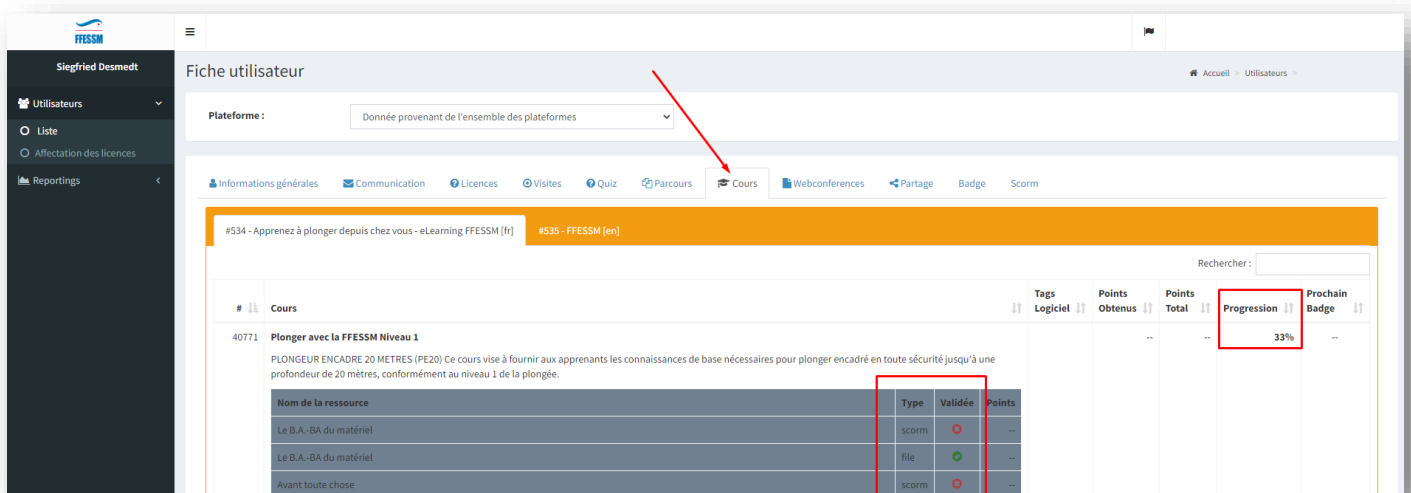
Etape 1 : Dans la liste des utilisateurs

Cliquez sur « Afficher »



Etape 2 : Dans la fiche de l'utilisateur

Cliquez sur « Cours » puis déployez le suivi en cliquant sur



Signifie que le chapitre a été finalisé et validé



Signifie que le chapitre n'a pas été débuté



Signifie que le chapitre a été débuté mais non finalisé (exemple quizz / vidéos avec questions)

2/ Axe Contenu : Comment savoir quels sont les apprenants ayant réalisé un Cours en particulier

Etape 1 : Dans la liste des Reportings

Cliquez sur « Cours séquencés » pour retrouver le suivi de tous les cours

Attention à modifier la date qui filtre la période sur laquelle vous effectuez des recherches

The screenshot shows the 'Statistiques cours séquencés' dashboard. A date filter is set to '05/12/2023 - 04/01/2024'. Three summary cards display: 2 sequenced courses, 70 validated courses, and 6647 validated chapters. Below, a table lists sequenced courses with columns for 'Actif?', 'Réf', 'Nom public', 'Nombre de validations', and 'Nombre de chapitres validés'. A red arrow points to the 'Nom public' column.

Actif ?	Réf	Nom public	Nombre de validations	Nombre de chapitres validés	
Oui	Formation niveau 1	Plonger avec la FFESSM Niveau 1	44	5913	Consulter >
Oui	fonctionnement detendeurs	Les principes de fonctionnement des détenteurs	25	744	Consulter >

Etape 2 : Dans la liste des cours

Cliquez sur « Consulter » pour lister les utilisateurs ayant suivi le cours

This is a close-up of the table from the previous screenshot. The 'Consulter >' link in the rightmost column of the first row is highlighted with a red box.

Actif ?	Réf	Nom public	Nombre de validations	Nombre de chapitres validés	
Oui	Formation niveau 1	Plonger avec la FFESSM Niveau 1	44	5913	Consulter >
Oui	fonctionnement detendeurs	Les principes de fonctionnement des détenteurs	25	744	Consulter >

Et ainsi obtenir une vue globalisée de leur avancement dans le Cours

The screenshot shows the 'Liste des participations' table. It includes columns for 'Prénom', 'Nom', 'Progression dans le cours séquencé' (with progress bars and percentages), 'Validé?', and 'Date de validation'. A search filter 'ail' is applied. The bottom of the page shows 'Affichage de l'élément 1 à 5 sur 5 éléments (filtré de 373 éléments au total)' and navigation buttons 'Précédent', '1', and 'Suivant'.

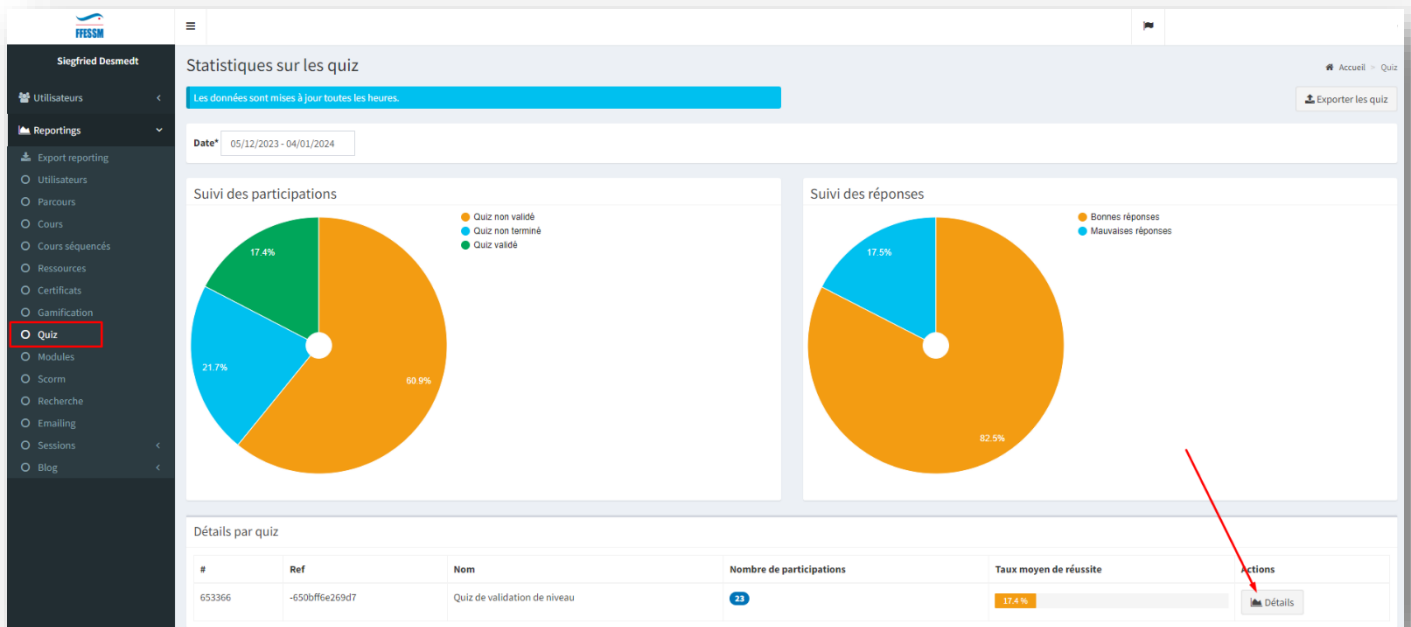
Prénom	Nom	Progression dans le cours séquencé	Validé ?	Date de validation	
		2%	Non		Consulter >
		100%	Oui	10/12/2023	Consulter >
		98%	Non		Consulter >
		13%	Non		Consulter >
		100%	Oui	11/12/2023	Consulter >

2/ Quiz : Comment récupérer les participations et résultats aux Quiz

Etape 1 : Dans la liste des Reportings

Cliquez sur « Quiz » pour retrouver le suivi de tous les Quiz

Puis sur détail pour obtenir le détail des participations à chaque question par utilisateur



Le bouton d'export des réponses aux questions vous permettra d'identifier les réponses faites par chaque utilisateur, lors de chacun de ses essais

